

## ОТЧЕТ О ФИНАНСОВЫХ РЕЗУЛЬТАТАХ ДЕЯТЕЛЬНОСТИ УЧРЕЖДЕНИЯ

		Форма по ОКУД	КОДЫ
		Дата	0503721
Учреждение	01440 ГОАПОУ "Липецкий колледж транспорта и дорожного хозяйства"	по ОКПО	01.01.2021
Обособленное подразделение		ИНН	
Учредитель		по ОКТМО	
Наименование органа, осуществляющего полномочия учредителя		по ОКПО	
Периодичность: годовая		ИНН	4824005886
Единица измерения: руб.		Глава по БК	004
		по ОКЕИ	383

Наименование показателя	Код строки	Код аналитики	Деятельность с целевыми средствами	Деятельность по государственному заданию	Приносящая доход деятельность	Итого
1	2	3	4	5	6	7
коды (стр. 030+стр. 040+стр. 050+стр. 060+стр. 070+стр. 090+стр. 110)	010	100	23 268 151,40	84 007 048,53	28 473 576,11	135 748 776,04
<i>Доходы от собственности</i>	030	120	-	-	270 000,00	270 000,00
в том числе:						
Иные доходы от собственности		129	-	-	270 000,00	270 000,00
<i>Доходы от оказания платных услуг (работ), компенсаций затрат</i>	040	130	-	76 635 900,00	10 637 929,23	87 273 829,23
в том числе:						
Доходы от оказания платных услуг (работ)		131	-	76 635 900,00	10 637 929,23	87 273 829,23
<i>Штрафы, пени, неустойки, возмещения ущерба</i>	050	140	-	-	36 147,60	36 147,60
в том числе:						
Доходы от штрафных санкций за нарушение законодательства о закупках и нарушение условий контрактов (договоров)		141	-	-	169,10	169,10
Страховые возмещения		143	-	-	35 978,50	35 978,50
<i>Безвозмездные поступления текущего характера от бюджетов</i>	060	150	19 368 151,40	-	17 493 950,40	36 862 101,80
в том числе:						
Поступления текущего характера бюджетным и автономным учреждениям от сектора государственного управления		152	19 368 151,40	-	17 493 950,40	36 862 101,80
<i>бюджетов</i>	070	160	3 900 000,00	-	-	3 900 000,00
в том числе:						
Поступления капитального характера бюджетным и автономным учреждениям от сектора государственного управления		162	3 900 000,00	-	-	3 900 000,00

<i>Доходы от операций с активами</i>	090	170	-	-10 396 507,16	35 548,88	-10 360 958,28
в том числе:						
Доходы от выбытия активов		172	-	-10 360 507,16	42 468,16	-10 318 039,00
Чрезвычайные доходы от операций с активами		173	-	-36 000,00	-6 919,28	-42 919,28

Наименование показателя	Код строки	Код аналитики	Деятельность с целевыми средствами	Деятельность по государственному заданию	Приносящая доход деятельность	Итого
1	2	3	4	5	6	7
<i>Прочие доходы</i>	100	180	-	-	-	-
в том числе						
<i>Безвозмездные недежные поступления в сектор государственного управления</i>	110	190	-	17 767 655,69	-	17 767 655,69
в том числе						
Безвозмездные неденежные поступления текущего характера от сектора государственного управления и организаций		191	-	111 250,00	-	111 250,00
Безвозмездные неденежные поступления капитального характера от сектора государственного управления и организаций государственного сектора		195	-	1 711 905,69	-	1 711 905,69
Безвозмездные неденежные поступления капитального характера от организаций (за исключением сектора государственного управления и организаций государственного сектора)		196	-	15 944 500,00	-	15 944 500,00
<b>Расходы (стр. 160+стр. 170+стр. 190+стр. 210+стр. 230+стр. 240+стр. 250+стр. 260+стр. 270)</b>	150	200	11 236 165,20	155 679 607,51	28 914 018,89	195 829 791,60
<i>Оплата труда и начисления на выплаты по оплате труда</i>	160	210	1 000,00	47 172 002,42	5 146 006,96	52 319 009,38
в том числе						
Заработная плата		211	-	36 215 030,54	4 029 009,40	40 244 039,94
Прочие несоциальные выплаты персоналу в денежной форме		212	1 000,00	13 400,00	-	14 400,00
Начисления на выплаты по оплате труда		213	-	10 943 571,88	1 116 997,56	12 060 569,44
<i>Оплата работ, услуг</i>	170	220	7 625 540,20	13 724 347,08	16 877 452,65	38 227 339,93
в том числе						
Услуги связи		221	-	188 832,00	19 200,00	208 032,00
Транспортные услуги		222	-	80 000,00	62 567,60	142 567,60
Коммунальные услуги		223	-	5 399 000,00	528 918,43	5 927 918,43
Работы, услуги по содержанию имущества		225	4 790 117,40	3 181 847,29	171 670,00	8 143 634,69
Прочие работы, услуги		226	2 835 422,80	4 491 318,58	16 085 094,62	23 411 836,00
Страхование		227	-	383 349,21	10 002,00	393 351,21
<i>Обслуживание долговых обязательств</i>	190	230	-	-	-	-
в том числе						
<i>Безвозмездные перечисления текущего характера организациям</i>	210	240	-	-	-	-
в том числе						
<i>Безвозмездные перечисления бюджетам</i>	230	250	-	-	-	-
в том числе						
<i>Социальное обеспечение</i>	240	260	-	1 005 012,73	6 362,58	1 011 375,31

в том числе						
Пособия по социальной помощи населению в денежной форме		262	-	863 200,00	1 872,00	865 072,00
Социальные пособия и компенсации персоналу в денежной форме		266	-	141 812,73	4 490,58	146 303,31
<i>Расходы по операциям с активами</i>	250	270	49 625,00	24 236 142,19	6 827 610,28	31 113 377,47
в том числе						
Амортизация		271	-	16 412 160,95	5 777 886,67	22 190 047,62
Расходование материальных запасов		272	49 625,00	7 823 981,24	1 049 723,61	8 923 329,85
<i>Безвозмездные перечисления капитального характера организациям</i>	260	280	-	66 631 000,00	-	66 631 000,00
в том числе						
Безвозмездные перечисления капитального характера государственным (муниципальным) бюджетным и автономным		281	-	66 631 000,00	-	66 631 000,00

Наименование показателя	Код строки	Код аналитики
1	2	3
<i>Прочие расходы</i>	270	290
в том числе:		
Налоги, пошлины и сборы		291
Штрафы за нарушение законодательства о налогах и сборах, законодательства о страховых взносах		292
Другие экономические санкции		295
Иные выплаты текущего характера физическим лицам		296
<b>стый операционный результат (стр. 301–стр. 302); (стр. 310+стр. 4</b>	300	
<i>Операционный результат до налогообложения (стр. 010–стр. 150)</i>	301	
<i>Налог на прибыль</i>	302	
<b>Операции с нефинансовыми активами (стр. 320+стр. 330+стр. 350-стр. 360+стр. 370+стр. 380+стр. 390+стр. 400)</b>	310	
<i>Чистое поступление основных средств</i>	320	
в том числе:		
увеличение стоимости основных средств	321	310
уменьшение стоимости основных средств	322	41X
<i>Чистое поступление материальных запасов</i>	360	
в том числе:		
увеличение стоимости материальных запасов	361	340
из них:		
уменьшение стоимости материальных запасов	362	440
из них:		

Форма 0503721 с. 3

Деятельность с целевыми средствами	Деятельность по госу- дарственному заданию	Приносящая доход деятельность	Итого
4	5	6	7
3 560 000,00	2 911 103,09	56 586,42	6 527 689,51
70 000,00	2 911 103,09	26 962,67	3 008 065,76
-	-	23,75	23,75
-	-	20 000,00	20 000,00
3 490 000,00	-	9 600,00	3 499 600,00
12 031 986,20	-71 672 558,98	-1 015 018,78	-60 655 591,56
12 031 986,20	-71 672 558,98	-440 442,78	-60 081 015,56
-	-	574 576,00	574 576,00
960 796,20	-51 936 511,28	-2 263 157,62	-53 238 872,70
-	-52 864 853,17	-2 686 163,86	-55 551 017,03
11 071 190,00	32 802 210,40	3 091 722,81	46 965 123,21
11 071 190,00	85 667 063,57	5 777 886,67	102 516 140,24
960 796,20	910 355,10	402 869,54	2 274 020,84
1 010 421,20	8 734 336,34	1 464 039,15	11 208 796,69
49 625,00	7 823 981,24	1 061 169,61	8 934 775,85


Наименование показателя	Код строки	Код аналитики
1	2	3
в том числе:		
увеличение затрат	391	х
уменьшение затрат	392	х
<i>Чистое изменение расходов будущих периодов</i>	400	х
<b>Операции с финансовыми активами и обязательствами</b> (стр. 420–стр. 510)	410	
<b>Операции с финансовыми активами (стр. 430+стр. 440+стр. 450+стр. 460+стр. 470+стр. 480)</b>	420	
<i>Чистое поступление денежных средств и их эквивалентов</i>	430	
в том числе:		
поступление денежных средств и их эквивалентов	431	510
выбытие денежных средств и их эквивалентов	432	610
<i>Чистое увеличение дебиторской задолженности</i>	480	
в том числе:		
увеличение дебиторской задолженности	481	560
уменьшение дебиторской задолженности	482	660


Форма 0503721 с. 4

Деятельность с целевыми средствами	Деятельность по государственному заданию	Приносящая доход деятельность	Итого
4	5	6	7
-	115 305 235,28	37 582 199,88	152 887 435,16
-	115 305 235,28	37 582 199,88	152 887 435,16
-	17 986,79	20 136,70	38 123,49
11 071 190,00	-19 736 047,70	1 248 138,84	-7 416 718,86
14 206 382,60	-5 776 108,17	2 603 232,59	11 033 507,02
-642 117,40	-	2 030 025,26	1 387 907,86
22 626 034,00	76 705 235,37	28 897 784,88	128 229 054,25
23 268 151,40	76 705 235,37	26 867 759,62	126 841 146,39
14 848 500,00	-5 776 108,17	573 207,33	9 645 599,16
56 856 669,80	229 643 361,33	29 621 190,22	316 121 221,35
42 008 169,80	235 419 469,50	29 047 982,89	306 475 622,19



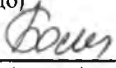
Наименование показателя	Код строки	Код аналитики	Деятельность с целевыми средствами	Деятельность по государственному заданию	Приносящая доход деятельность	Итого
1	2	3	4	5	6	7
<b>Операции с обязательствами</b> (стр. 520+стр. 530+стр. 540+стр. 550+стр. 560)	510		3 135 192,60	13 959 939,53	1 355 093,75	18 450 225,88
<i>Чистое увеличение прочей кредиторской задолженности</i>	540		-11 071 190,00	11 071 190,00	556 511,91	556 511,91
в том числе:						
увеличение прочей кредиторской задолженности	541	730	23 987 722,75	93 495 482,58	27 976 884,91	145 460 090,24
уменьшение прочей кредиторской задолженности	542	830	35 058 912,75	82 424 292,58	27 420 373,00	144 903 578,33
<i>Чистое изменение доходов будущих периодов</i>	550	x	14 206 382,60	4 587 656,00	1 036 013,53	19 830 052,13
<i>Чистое изменение резервов предстоящих расходов</i>	560	x	-	-1 698 906,47	-237 431,69	-1 936 338,16

Руководитель  Р.В. Подмарков (подпись) (расшифровка подписи)

Главный бухгалтер  О.С. Болотникова (подпись) (расшифровка подписи)

Централизованная бухгалтерия \_\_\_\_\_  
(наименование, ОГРН, ИНН, КПП, местонахождение)

Руководитель \_\_\_\_\_  
(уполномоченное лицо) (должность) (подпись) (расшифровка подписи)

Исполнитель гл. бухгалтер  О.С. Болотникова (должность) (подпись) (расшифровка подписи) (телефон, e-mail)

22 января 2021 г.

